

Relatório Analítico dos Investimentos

em abril de 2025

Carteira consolidada de investimentos - base (Abril / 2025)

Produto / Fundo	Resgate	Carência	Saldo	Particip. S/ Total	Cotistas	% S/ PL do Fundo	Enquadramento
BB TÍTULOS PÚBLICOS VÉRTICE 2026 RESP LIMITADA F...	D+0	17/08/2026	1.310.525,76	2,90%	414	0,03%	Artigo 7º, Inciso I, Alínea b
BB TÍTULOS PÚBLICOS VÉRTICE 2027 FI RENDA FIXA P...	D+0	15/05/2027	1.025.065,31	2,27%	222	0,08%	Artigo 7º, Inciso I, Alínea b
BB TÍTULOS PÚBLICOS VÉRTICE 2027 II RESP LIMITAD...	D+0	17/05/2027	1.829.419,32	4,04%	119	0,18%	Artigo 7º, Inciso I, Alínea b
CAIXA BRASIL 2025 X TÍTULOS PÚBLICOS RESP LIMITA...	D+0	15/05/2025	2.427.924,54	5,37%	62	0,68%	Artigo 7º, Inciso I, Alínea b
CAIXA BRASIL 2026 X TÍTULOS PÚBLICOS RESP LIMITA...	D+0	17/08/2026	2.342.488,19	5,18%	93	0,26%	Artigo 7º, Inciso I, Alínea b
CAIXA BRASIL ESPECIAL 2027 TÍTULOS PÚBLICOS RESP...	D+0	17/05/2027	1.198.962,07	2,65%	78	0,20%	Artigo 7º, Inciso I, Alínea b
CAIXA BRASIL IRF-M 1 TÍTULOS PÚBLICOS FI RENDA F...	D+0	Não há	1.468.656,31	3,25%	1.113	0,02%	Artigo 7º, Inciso I, Alínea b
CAIXA BRASIL TÍTULOS PÚBLICOS FI RENDA FIXA LP	D+0	Não há	1.091.392,49	2,41%	783	0,01%	Artigo 7º, Inciso I, Alínea b
ITAÚ INSTITUCIONAL ALOCAÇÃO DINÂMICA RESP LIMITA...	D+1	Não há	314.964,56	0,70%	156	0,02%	Artigo 7º, Inciso I, Alínea b
BB ALOCAÇÃO ATIVA RETORNO TOTAL FIC RENDA FIXA P...	D+3	Não há	1.553.724,21	3,43%	539	0,03%	Artigo 7º, Inciso III, Alínea a
BB ATIVA PLUS FIC RENDA FIXA LP	D+1 du	Não há	1.702.892,48	3,76%	58.957	0,04%	Artigo 7º, Inciso III, Alínea a
BB FLUXO FIC RENDA FIXA SIMPLES PREVIDENCIÁRIO	D+0	Não há	138.351,88	0,31%	1.066	0,00%	Artigo 7º, Inciso III, Alínea a
BB INSTITUCIONAL FI RENDA FIXA	D+0	Não há	1.975.366,07	4,37%	187	0,09%	Artigo 7º, Inciso III, Alínea a
BB PERFIL FIC RENDA FIXA REFERENCIADO DI PREVIDE...	D+0	Não há	3.265.370,82	7,22%	1.332	0,02%	Artigo 7º, Inciso III, Alínea a
CAIXA BRASIL DISPONIBILIDADES FIC RENDA FIXA SIM...	D+0	Não há	35,51	0,00%	382	0,00%	Artigo 7º, Inciso III, Alínea a
CAIXA BRASIL FI RENDA FIXA REFERENCIADO DI LP	D+0	Não há	359.955,12	0,80%	1.243	0,00%	Artigo 7º, Inciso III, Alínea a
CAIXA BRASIL MATRIZ FI RENDA FIXA	D+0	Não há	1.798.377,33	3,97%	608	0,02%	Artigo 7º, Inciso III, Alínea a
TRÓPICO CASH PLUS FI RENDA FIXA LP	D+1 du	Não há	8.881,98	0,02%	1.928	0,00%	Artigo 7º, Inciso III, Alínea a
LETRA FINANCEIRA ITAU UNIBANCO	S/Info	Não se aplica	2.212.160,99	4,89%		0,00%	Artigo 7º, Inciso IV
LF DAYCOVAL - IPCA + 7,44% - VECTO: 20/11/2028	D+0	20/11/2028	1.595.794,77	3,53%		0,00%	Artigo 7º, Inciso IV

Carteira consolidada de investimentos - base (Abril / 2025)

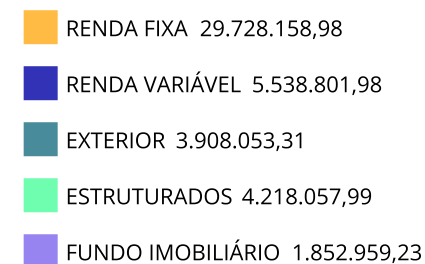
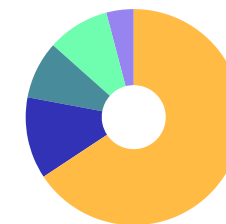
Produto / Fundo	Resgate	Carência	Saldo	Particip. S/ Total	Cotistas	% S/ PL do Fundo	Enquadramento
BB ESPELHO JGP INSTITUCIONAL EQUILÍBRIO 30 IS RE...	D+31	Não há	1.493.421,02	3,30%	7.491	0,07%	Artigo 7º, Inciso V, Alínea b
BRADESCO PERFORMANCE INSTITUCIONAL FIC RENDA FIX...	D+5 du	Não há	262.467,28	0,58%	146	0,01%	Artigo 7º, Inciso V, Alínea b
SAFRA EXTRA BANCOS FIC RENDA FIXA CRÉDITO PRIVAD...	D+1 du	Não há	351.960,97	0,78%	3.420	0,00%	Artigo 7º, Inciso V, Alínea b
BB AÇÕES ALOCAÇÃO FI AÇÕES	D+4	Não há	927.510,39	2,05%	410	0,41%	Artigo 8º, Inciso I
BB DIVIDENDOS MIDCAPS FIC AÇÕES	D+4	Não há	2.187.730,08	4,84%	1.962	0,29%	Artigo 8º, Inciso I
ITAÚ DUNAMIS RESP LIMITADA FIF CIC AÇÕES	D+24	Não há	638.864,86	1,41%	14.971	0,05%	Artigo 8º, Inciso I
ITAÚ MOMENTO 30 II FIC AÇÕES	D+23 du	Não há	960.739,20	2,12%	45	0,87%	Artigo 8º, Inciso I
PRÓPRIO CAPITAL FI AÇÕES	D+3 du	Não há	188.603,77	0,42%	213	0,26%	Artigo 8º, Inciso I
SANTANDER DIVIDENDOS FIC AÇÕES	D+4	Não há	635.353,68	1,40%	8.025	0,21%	Artigo 8º, Inciso I
BB NORDEA GLOBAL CLIMATE AND ENVIRONMENT IS INVE...	D+5 du	Não há	287.330,23	0,64%	33	0,12%	Artigo 9º, Inciso II
CAIXA EXPERT PIMCO INCOME INVESTIMENTO NO EXTERI...	D+8 du	Não há	736.797,75	1,63%	89	0,46%	Artigo 9º, Inciso II
BB AÇÕES GLOBAIS INSTITUCIONAL FI AÇÕES BDR NÍVE...	D+4	Não há	1.044.963,76	2,31%	115	0,08%	Artigo 9º, Inciso III
CAIXA INSTITUCIONAL FI AÇÕES BDR NÍVEL I	D+4	Não há	1.838.961,57	4,06%	393	0,08%	Artigo 9º, Inciso III
CAIXA CAPITAL PROTEGIDO IBOVESPA CÍCLICO I FIC M...	D+2	Não há	789.388,91	1,74%	461	1,22%	Artigo 10º, Inciso I
CAIXA INDEXA BOLSA AMERICANA FI MULTIMERCADO LP	D+1	Não há	1.002.115,60	2,21%	7.912	0,06%	Artigo 10º, Inciso I
SAFRA S&P REAIS PB FIC MULTIMERCADO	D+2	Não há	392.447,83	0,87%	122	0,05%	Artigo 10º, Inciso I
VÉRTICE RESP LIMITADA FI MULTIMERCADO CRÉDITO PR...	D+91	Não há	2.034.105,65	4,50%	5	4,43%	Artigo 10º, Inciso I
NEST EAGLE RESP LIMITADA FII - EAGL11	Não se ...	Não há	1.852.959,23	4,10%		0,00%	Artigo 11º

Carteira consolidada de investimentos - base (Abril / 2025)

Produto / Fundo	Resgate	Carência	Saldo	Particip. S/ Total	Cotistas	% S/ PL do Fundo	Enquadramento
Total para cálculo dos limites da Resolução			45.246.031,49				
DISPONIBILIDADES FINANCEIRAS			7.260,09	Artigo 6º			
PL Total			45.253.291,58				

Enquadramento e Política de Investimento (RENTA FIXA) - base (Abril / 2025)

Artigos - Renda Fixa	Resolução Pró Gestão - Nível 2	Carteira \$	Carteira	Estratégia de Alocação - 2025			GAP Superior
				Inf	Alvo	Sup	
Artigo 7º, Inciso I, Alínea a	100,00%	0,00	0,00%	0,00%	15,00%	30,00%	13.573.809,45
Artigo 7º, Inciso I, Alínea b	100,00%	13.009.398,55	28,75%	20,00%	30,00%	90,00%	27.712.029,79
Artigo 7º, Inciso III, Alínea a	70,00%	10.802.955,40	23,88%	5,00%	7,00%	65,00%	18.606.965,07
Artigo 7º, Inciso III, Alínea b	70,00%	0,00	0,00%	0,00%	0,00%	65,00%	29.409.920,47
Artigo 7º, Inciso IV	20,00%	3.807.955,76	8,42%	5,00%	10,00%	20,00%	5.241.250,54
Artigo 7º, Inciso V, Alínea a	10,00%	0,00	0,00%	0,00%	0,00%	5,00%	2.262.301,57
Artigo 7º, Inciso V, Alínea b	10,00%	2.107.849,27	4,66%	0,00%	0,00%	5,00%	154.452,30
Total Renda Fixa	100,00%	29.728.158,98	65,70%	30,00%	62,00%	280,00%	

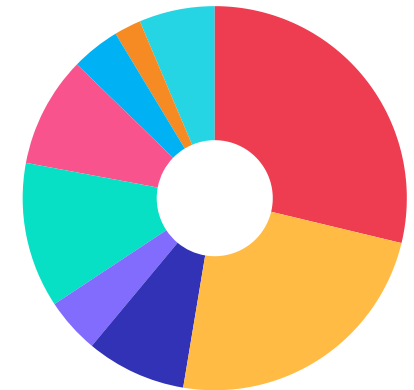


ATENÇÃO! Os limites respeitam as condições previstas na Resolução 4.963/2021 em seus Artigo 7º § 7º e Artigo 8º § 3º para RPPS Certificado pelo Pró-Gestão!




Enquadramento e Política de Investimento (RENDA VARIÁVEL E EXTERIOR) - base (Abril / 2025)

Artigos - Renda Variável / Estruturado / Imobiliário	Resolução Pró Gestão - Nível 2	Carteira \$	Carteira	Estratégia de Alocação - 2025			GAP Superior
				Inf	Alvo	Sup	
Artigo 8º, Inciso I	40,00%	5.538.801,98	12,24%	7,00%	12,00%	40,00%	12.559.610,62
Artigo 8º, Inciso II	40,00%	0,00	0,00%	0,00%	0,00%	40,00%	18.098.412,60
Artigo 10º, Inciso I	10,00%	4.218.057,99	9,32%	5,00%	7,00%	10,00%	306.545,16
Artigo 10º, Inciso II	5,00%	0,00	0,00%	0,00%	0,00%	5,00%	2.262.301,57
Artigo 10º, Inciso III	5,00%	0,00	0,00%	0,00%	0,00%	5,00%	2.262.301,57
Artigo 11º	10,00%	1.852.959,23	4,10%	0,00%	3,00%	10,00%	2.671.643,92
Total Renda Variável / Estruturado / Imobiliário	40,00%	11.609.819,20	25,66%	12,00%	22,00%	110,00%	



Artigos - Exterior	Resolução Pró Gestão - Nível 2	Carteira \$	Carteira	Estratégia de Alocação - Limite - 2025			GAP Superior
				Inferior	Alvo	Superior	
Artigo 9º, Inciso I	10,00%	0,00	0,00%	0,00%	2,00%	10,00%	4.524.603,15
Artigo 9º, Inciso II	10,00%	1.024.127,98	2,26%	0,50%	7,00%	10,00%	3.500.475,17
Artigo 9º, Inciso III	10,00%	2.883.925,33	6,37%	5,50%	7,00%	10,00%	1.640.677,82
Total Exterior	10,00%	3.908.053,31	8,64%	6,00%	16,00%	30,00%	



Empréstimo Consignado	Resolução	Carteira \$	Carteira	Estratégia de Alocação - Limite - 2025			GAP Superior
				Inferior	Alvo	Superior	
Artigo 12º	10,00%	0,00	0,00%	0,00%	0,00%	10,00%	4.524.603,15

Estratégia de Alocação para os Próximos 5 Anos

Artigos	Estratégia de Alocação - 2025		Limite Inferior (%)	Limite Superior (%)
	Carteira \$	Carteira %		
Artigo 7º, Inciso I, Alínea a	0,00	0,00	0,00	30,00
Artigo 7º, Inciso I, Alínea b	13.009.398,55	28,75	20,00	90,00
Artigo 7º, Inciso III, Alínea a	10.802.955,40	23,88	5,00	65,00
Artigo 7º, Inciso III, Alínea b	0,00	0,00	0,00	65,00
Artigo 7º, Inciso IV	3.807.955,76	8,42	5,00	20,00
Artigo 7º, Inciso V, Alínea a	0,00	0,00	0,00	5,00
Artigo 7º, Inciso V, Alínea b	2.107.849,27	4,66	0,00	5,00
Artigo 8º, Inciso I	5.538.801,98	12,24	7,00	40,00
Artigo 8º, Inciso II	0,00	0,00	0,00	40,00
Artigo 9º, Inciso I	0,00	0,00	0,00	10,00
Artigo 9º, Inciso II	1.024.127,98	2,26	5,00	10,00
Artigo 9º, Inciso III	2.883.925,33	6,37	6,00	10,00
Artigo 10º, Inciso I	4.218.057,99	9,32	5,00	10,00
Artigo 10º, Inciso II	0,00	0,00	0,00	5,00
Artigo 10º, Inciso III	0,00	0,00	0,00	5,00
Artigo 11º	1.852.959,23	4,10	0,00	10,00
Artigo 12º	0,00	0,00	0,00	10,00

Enquadramento por Gestores - base (Abril / 2025)

Gestão	Valor	% S/ Carteira	% S/ PL Gestão
BB GESTÃO DE RECURSOS DTVM	18.741.671,33	41,42	-
CAIXA DTVM	15.055.055,39	33,27	0,07
ITAÚ UNIBANCO	2.212.160,99	4,89	-
RENTA ASSET MANAGEMENT	2.034.105,65	4,50	0,12
ITAÚ ASSET MANAGEMENT	1.914.568,62	4,23	0,00
NEST ASSET MANAGEMENT	1.852.959,23	4,10	-
BANCO DAYCOVAL S.A	1.595.794,77	3,53	-
SAFRA WEALTH DISTRIBUIDORA DE ...	744.408,80	1,65	-
SANTANDER BRASIL ASSET MANAGEM...	635.353,68	1,40	0,00
BANCO BRADESCO	262.467,28	0,58	0,00
PRÓPIO CAPITAL	188.603,77	0,42	-
TRÓPICO LATIN AMERICA INVESTME...	8.881,98	0,02	-

Artigo 20º - O total das aplicações dos recursos do regime próprio de previdência social em fundos de investimento e carteiras administradas não pode exceder a 5% (cinco por cento) do volume total de recursos de terceiros gerido por um mesmo gestor ou por gestoras ligadas ao seu respectivo grupo econômico, assim definido pela CVM em regulamentação específica. (NR) - (Resolução 4963)

Retorno dos investimentos e Benchmark's de ativos no mês de Abril/2025 - RENDA FIXA

	Mês	Ano	3M	6M	12M	24M	VaR Mês	Volatilidade 12M
IPCA + 5,00% ao ano (Benchmark)	0,82%	4,10%	3,57%	5,97%	10,81%	20,64%	-	-
BB TÍTULOS PÚBLICOS VÉRTICE 2027 FI RENDA FIXA PREVIDENCIÁRIO	1,71%	5,08%	2,79%	4,72%	8,50%	16,83%	0,97%	2,91%
CAIXA BRASIL 2026 X TÍTULOS PÚBLICOS RESP LIMITADA FIF RENDA FIXA	1,35%	0,72%	-0,78%	1,24%	2,51%	-	0,49%	4,62%
CAIXA BRASIL 2025 X TÍTULOS PÚBLICOS RESP LIMITADA FIF RENDA FIXA	1,04%	3,85%	2,60%	2,82%	5,63%	-	0,13%	3,97%
BB TÍTULOS PÚBLICOS VÉRTICE 2027 II RESP LIMITADA FIF RENDA FIXA ...	1,72%	5,12%	2,82%	4,78%	-	-	0,97%	-
BB TÍTULOS PÚBLICOS VÉRTICE 2026 RESP LIMITADA FIF RENDA FIXA PRE...	1,35%	3,76%	2,21%	4,29%	-	-	0,49%	-

IRF-M 1 (Benchmark)	1,23%	4,60%	3,28%	5,94%	11,11%	24,40%	-	-
CAIXA BRASIL IRF-M 1 TÍTULOS PÚBLICOS FI RENDA FIXA	1,25%	4,54%	3,25%	5,84%	10,89%	23,97%	0,26%	0,51%

CDI (Benchmark)	1,06%	4,07%	3,03%	5,87%	11,45%	25,19%	-	-
BB INSTITUCIONAL FI RENDA FIXA	1,03%	4,25%	3,08%	5,75%	11,52%	25,95%	0,03%	0,14%
CAIXA BRASIL DISPONIBILIDADES FIC RENDA FIXA SIMPLES	0,97%	3,72%	2,78%	5,34%	10,32%	22,61%	0,00%	0,07%
BB ATIVA PLUS FIC RENDA FIXA LP	-1,84%	-1,14%	-0,79%	4,36%	11,68%	23,71%	2,62%	4,47%
SAFRA EXTRA BANCOS FIC RENDA FIXA CRÉDITO PRIVADO	1,06%	4,08%	3,03%	5,88%	11,68%	26,03%	0,02%	0,09%
CAIXA BRASIL FI RENDA FIXA REFERENCIADO DI LP	1,05%	4,18%	3,07%	5,90%	11,62%	26,01%	0,02%	0,10%
BB FLUXO FIC RENDA FIXA SIMPLES PREVIDENCIÁRIO	0,97%	3,75%	2,78%	5,35%	10,36%	22,75%	0,01%	0,08%
BRANCO PERFORMANCE INSTITUCIONAL FIC RENDA FIXA CRÉDITO PRIVADO...	1,11%	4,51%	3,27%	6,02%	12,11%	28,21%	0,04%	0,22%
BB ESPELHO JGP INSTITUCIONAL EQUILÍBRIO 30 IS RESP LIMITADA FIF C...	1,02%	4,51%	3,27%	5,77%	-	-	0,07%	-
CAIXA BRASIL TÍTULOS PÚBLICOS FI RENDA FIXA LP	1,03%	4,06%	2,98%	5,80%	11,35%	24,94%	0,03%	0,11%

Retorno dos investimentos e Benchmark's de ativos no mês de Abril/2025 - RENDA FIXA

	Mês	Ano	3M	6M	12M	24M	VaR Mês	Volatilidade 12M
TRÓPICO CASH PLUS FI RENDA FIXA LP	1,05%	3,99%	2,98%	5,76%	11,56%	26,26%	0,06%	0,14%
BB ALOCAÇÃO ATIVA RETORNO TOTAL FIC RENDA FIXA PREVIDENCIÁRIO	1,09%	4,33%	3,08%	4,98%	9,84%	23,71%	0,21%	0,84%
CAIXA BRASIL MATRIZ FI RENDA FIXA	1,05%	4,19%	3,08%	5,90%	11,55%	25,94%	0,01%	0,11%
BB PERFIL FIC RENDA FIXA REFERENCIADO DI PREVIDENCIÁRIO LP	1,04%	4,17%	3,04%	5,85%	11,54%	25,37%	0,01%	0,10%

IPCA (Benchmark)	0,43%	2,48%	2,32%	3,41%	5,53%	9,42%	-	-
LF DAYCOVAL - IPCA + 7,44% - VECTO: 20/11/2028	-	-	-	-	-	-	-	-
LETRA FINANCEIRA ITAU UNIBANCO	-	-	-	-	-	-	-	-
ITAÚ INSTITUCIONAL ALOCAÇÃO DINÂMICA RESP LIMITADA FIF CIC RENDA ...	1,25%	4,31%	2,99%	5,26%	9,08%	21,51%	0,27%	1,66%

IFIX (Benchmark)	3,01%	9,51%	12,98%	6,49%	0,91%	19,40%	-	-
NEST EAGLE RESP LIMITADA FII - EAGL11	-	-	-	-	-	-	-	-

Não Informado (Benchmark)	-	-	-	-	-	-	-	-
CAIXA BRASIL ESPECIAL 2027 TÍTULOS PÚBLICOS RESP LIMITADA FIF REN...	1,72%	5,12%	2,82%	1,73%	-	-	0,96%	-

Retorno dos investimentos e Benchmark's de ativos no mês de Abril/2025 - RENDA VARIÁVEL, ESTRUTURADOS E FUNDO IMOBILIÁRIO

	Mês	Ano	3M	6M	12M	24M	VaR Mês	Volatilidade 12M
CDI (Benchmark)	1,06%	4,07%	3,03%	5,87%	11,45%	25,19%	-	-
VÉRTICE RESP LIMITADA FI MULTIMERCADO CRÉDITO PRIVADO	1,19%	4,75%	3,52%	7,29%	15,00%	-	0,11%	0,87%
TRÓPICO CASH PLUS FI RENDA FIXA LP	1,05%	3,99%	2,98%	5,76%	11,56%	26,26%	0,06%	0,14%

Ibovespa (Benchmark)	3,69%	12,29%	7,08%	4,13%	7,26%	29,34%	-	-
ITAÚ DUNAMIS RESP LIMITADA FIF CIC AÇÕES	2,90%	5,73%	1,45%	-0,62%	7,46%	29,40%	10,93%	16,74%
ITAÚ MOMENTO 30 II FIC AÇÕES	6,67%	15,30%	8,97%	4,09%	3,55%	6,63%	8,92%	15,63%
CAIXA CAPITAL PROTEGIDO IBOVESPA CÍCLICO I FIC MULTIMERCADO	3,18%	8,84%	5,62%	3,33%	6,71%	17,09%	7,72%	9,81%
PRÓPRIO CAPITAL FI AÇÕES	5,35%	14,28%	5,16%	2,77%	-0,04%	22,16%	11,43%	20,69%
BB AÇÕES ALOCAÇÃO FI AÇÕES	2,34%	-0,33%	-3,04%	-2,55%	-1,00%	15,78%	8,56%	12,61%
SANTANDER DIVIDENDOS FIC AÇÕES	4,31%	13,32%	8,06%	7,50%	14,82%	40,67%	8,37%	13,42%

IDIV (Benchmark)	3,88%	10,30%	6,57%	4,84%	12,29%	36,73%	-	-
BB DIVIDENDOS MIDCAPS FIC AÇÕES	10,91%	10,72%	7,53%	2,31%	5,94%	27,03%	10,91%	16,52%

IFIX (Benchmark)	3,01%	9,51%	12,98%	6,49%	0,91%	19,40%	-	-
NEST EAGLE RESP LIMITADA FII - EAGL11	-	-	-	-	-	-	-	-

MSCI ACWI (Benchmark)	-0,66%	-9,43%	-6,87%	-1,88%	20,58%	44,06%	-	-
CAIXA INDEXA BOLSA AMERICANA FI MULTIMERCADO LP	-0,63%	-4,12%	-6,59%	-0,25%	15,38%	48,08%	23,22%	18,84%

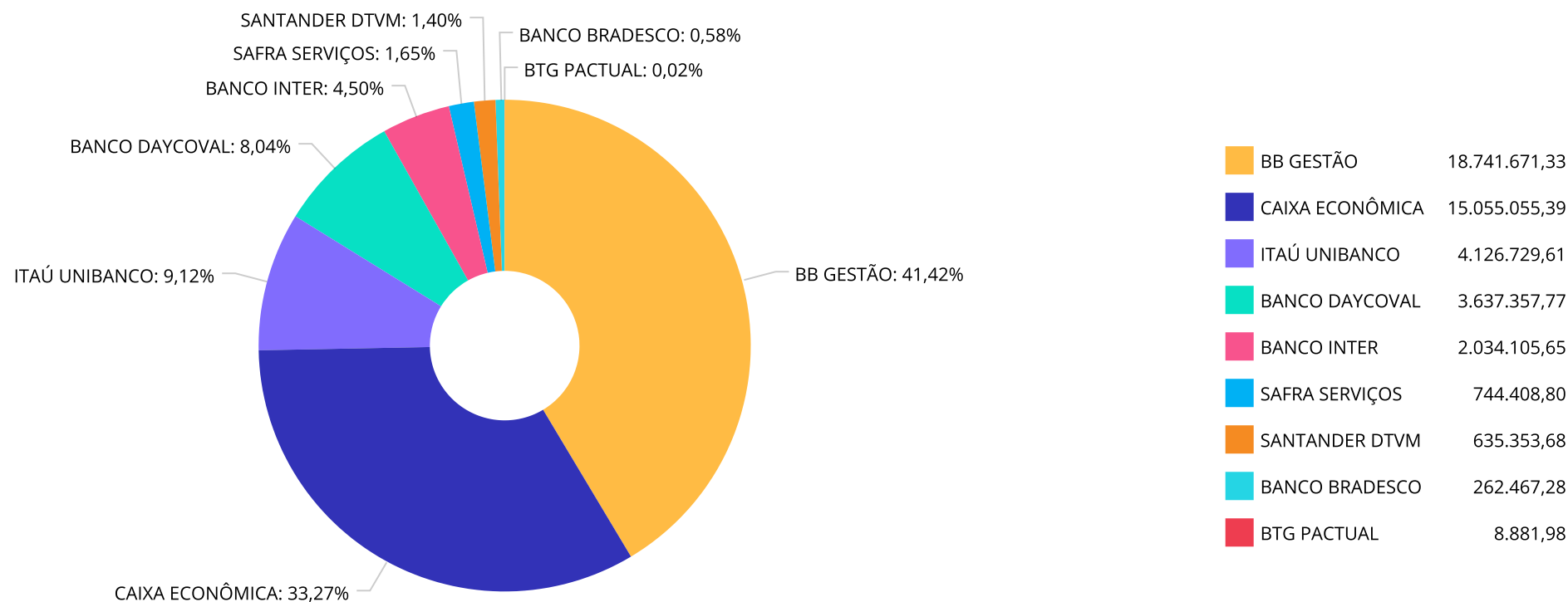
Retorno dos investimentos e Benchmark's de ativos no mês de Abril/2025 - RENDA VARIÁVEL, ESTRUTURADOS E FUNDO IMOBILIÁRIO

	Mês	Ano	3M	6M	12M	24M	VaR Mês	Volatilidade 12M
S&P 500 (Moeda Original) (Benchmark)	-0,76%	-5,31%	-7,81%	-2,39%	10,59%	33,57%	-	-
SAFRA S&P REAIS PB FIC MULTIMERCADO	-0,66%	-4,19%	-6,61%	-0,38%	14,94%	46,93%	23,35%	18,87%

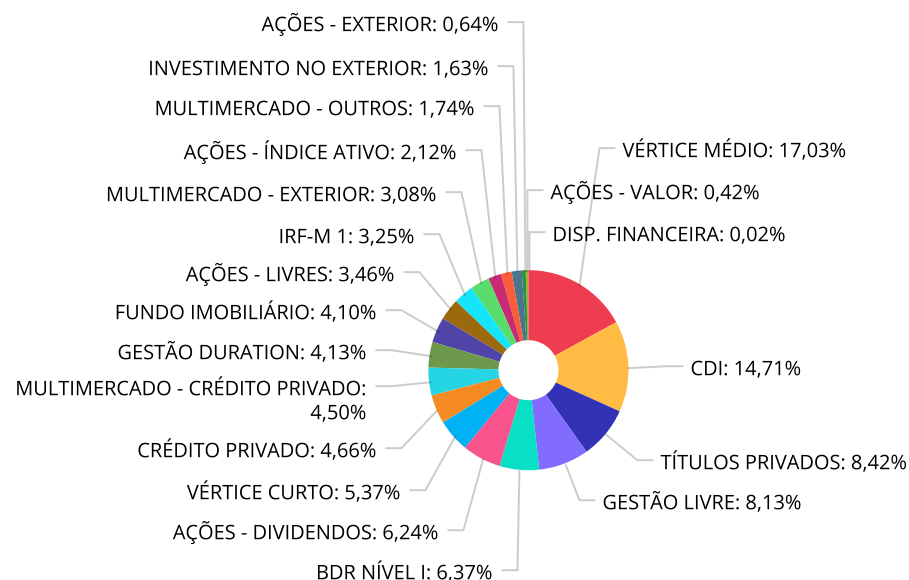
Retorno dos investimentos e Benchmark's de ativos no mês de Abril/2025 - INVESTIMENTO NO EXTERIOR

	Mês	Ano	3M	6M	12M	24M	VaR Mês	Volatilidade 12M
Global BDRX (Benchmark)	0,21%	-15,51%	-11,78%	-4,23%	23,67%	68,29%	-	-
CAIXA INSTITUCIONAL FI AÇÕES BDR NÍVEL I	0,47%	-15,42%	-11,64%	-4,40%	22,80%	65,03%	22,70%	21,782%
BB AÇÕES GLOBAIS INSTITUCIONAL FI AÇÕES BDR NÍVEL I	-0,35%	-16,17%	-12,97%	-6,05%	16,98%	49,42%	18,54%	19,389%
MSCI WORLD (Benchmark)	-0,69%	-9,87%	-7,49%	-1,80%	21,05%	45,92%	-	-
BB NORDEA GLOBAL CLIMATE AND ENVIRONMENT IS INVESTIMENTO NO EXTER...	0,84%	-8,51%	-7,23%	-2,79%	11,88%	25,94%	18,91%	20,157%
Não Informado (Benchmark)	-	-	-	-	-	-	-	-
CAIXA EXPERT PIMCO INCOME INVESTIMENTO NO EXTERIOR FIC MULTIMERCA...	0,61%	5,37%	3,90%	6,76%	13,31%	-	3,46%	3,719%

Distribuição dos ativos por Administradores - base (Abril / 2025)



Distribuição dos ativos por Sub-Segmentos - base (Abril / 2025)

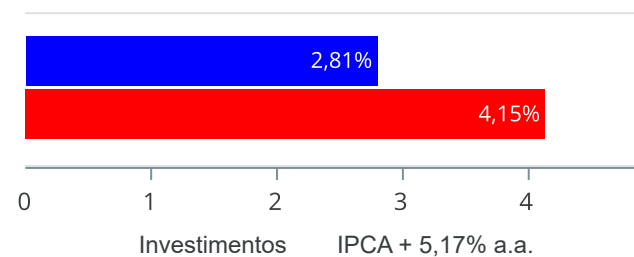


VÉRTICE MÉDIO	7.706.460,65	CDI	6.653.483,15	TÍTULOS PRIVADOS	3.807.955,76
GESTÃO LIVRE	3.678.258,55	BDR NÍVEL I	2.883.925,33	AÇÕES - DIVIDENDOS	2.823.083,76
VÉRTICE CURTO	2.427.924,54	CRÉDITO PRIVADO	2.107.849,27	MULTIMERCADO - CRÉDITO PRIVADO	2.034.105,65
GESTÃO DURATION	1.868.688,77	FUNDO IMOBILIÁRIO	1.852.959,23	AÇÕES - LIVRES	1.566.375,25
IRF-M 1	1.468.656,31	MULTIMERCADO - EXTERIOR	1.394.563,43	AÇÕES - ÍNDICE ATIVO	960.739,20
MULTIMERCADO - OUTROS	789.388,91	INVESTIMENTO NO EXTERIOR	736.797,75	AÇÕES - EXTERIOR	287.330,23
AÇÕES - VALOR	188.603,77	DISP. FINANCEIRA	7.260,09		

Retorno e Meta de Rentabilidade acumulados no ano de 2025

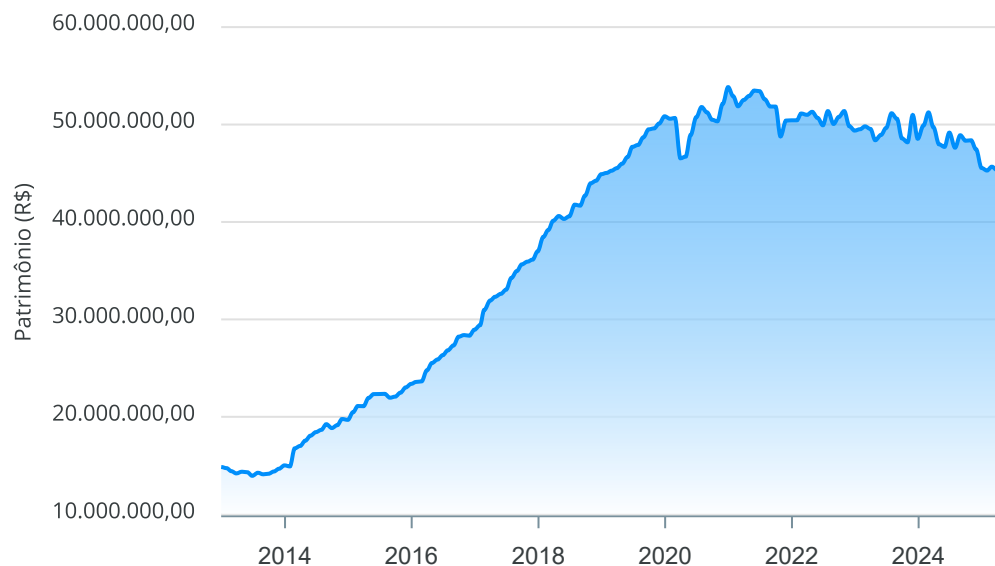
Mês	Saldo Anterior	Aplicações	Resgates	Saldo no Mês	Retorno	Retorno Acum	Retorno Mês	Retorno Acum	Meta Mês	Meta Acum	Gap Acum	VaR
Janeiro	45.288.505,39	11.641.359,71	14.409.556,18	43.004.671,19	484.362,27	484.362,27	1,07%	1,07%	0,60%	0,60%	177,73%	2,72%
Fevereiro	43.004.671,19	7.064.789,10	5.263.618,94	44.752.526,47	-53.314,88	431.047,39	-0,12%	0,95%	1,72%	2,33%	40,77%	2,65%
Março	44.752.526,47	4.548.496,11	4.048.265,08	45.320.418,59	67.661,09	498.708,48	0,15%	1,10%	0,94%	3,29%	33,41%	2,61%
Abril	45.320.418,59	1.795.485,37	2.635.165,35	45.246.031,49	765.292,88	1.264.001,36	1,69%	2,81%	0,83%	4,15%	67,60%	4,40%

Investimentos x Meta de Rentabilidade



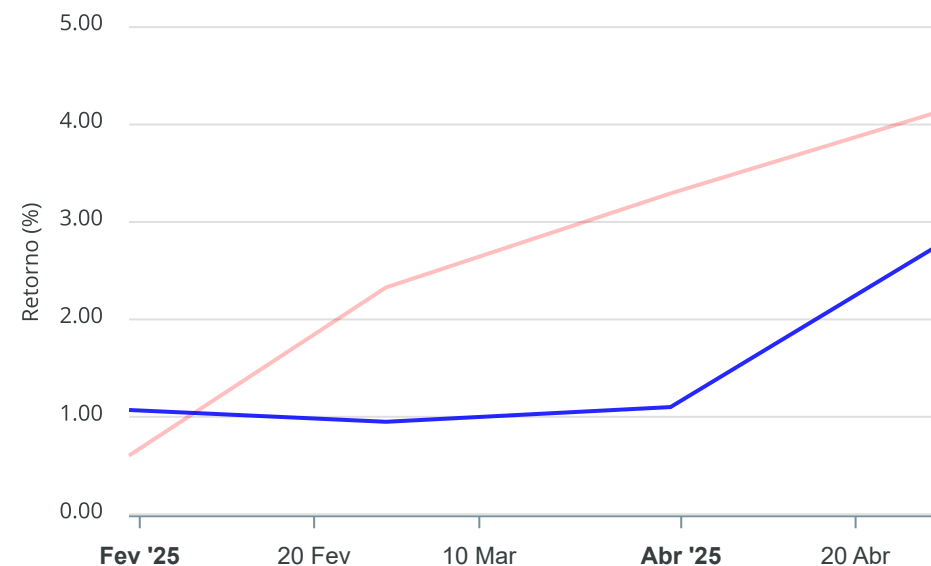
Gráficos ilustrativos de Evolução Patrimonial e indicadores

Evolução do Patrimônio



Comparativo

ANO 36M



Investimentos Meta de Rentabilidade ☐ CDI ☐ IMA-B

☐ IMA-B 5 ☐ IMA-B 5+ ☐ IMA Geral ☐ IRF-M ☐ IRF-M 1

☐ IRF-M 1+ ☐ Ibovespa ☐ IBX ☐ SMLL ☐ IDIV

Retorno dos Investimentos após as movimentações (aplicações e resgates) no mês de Abril/2025

FUNDOS DE RENDA FIXA

Ativos Renda Fixa	Saldo Anterior	Aplicações	Resgates	Saldo Atual	Retorno (R\$)	Retorno (%)	(%) Instit	Var - Mês
BB TÍTULOS PÚBLICOS VÉRTICE 2027 II RESP LIMITADA ...	1.798.451,21	0,00	0,00	1.829.419,32	30.968,11	1,72%	1,72%	0,97%
CAIXA BRASIL ESPECIAL 2027 TÍTULOS PÚBLICOS RESP L...	1.178.675,87	0,00	0,00	1.198.962,07	20.286,20	1,72%	1,72%	0,96%
BB TÍTULOS PÚBLICOS VÉRTICE 2027 FI RENDA FIXA PRE...	1.007.813,95	0,00	0,00	1.025.065,31	17.251,36	1,71%	1,71%	0,97%
BB TÍTULOS PÚBLICOS VÉRTICE 2026 RESP LIMITADA FIF...	1.293.067,99	0,00	0,00	1.310.525,76	17.457,77	1,35%	1,35%	0,49%
CAIXA BRASIL 2026 X TÍTULOS PÚBLICOS RESP LIMITADA...	2.311.357,00	0,00	0,00	2.342.488,19	31.131,19	1,35%	1,35%	0,49%
ITAÚ INSTITUCIONAL ALOCAÇÃO DINÂMICA RESP LIMITADA...	311.081,61	0,00	0,00	314.964,56	3.882,95	1,25%	1,25%	0,27%
CAIXA BRASIL IRF-M 1 TÍTULOS PÚBLICOS FI RENDA FIX...	1.450.595,39	0,00	0,00	1.468.656,31	18.060,92	1,25%	1,25%	0,26%
BRDESCO PERFORMANCE INSTITUCIONAL FIC RENDA FIXA ...	259.575,54	0,00	0,00	262.467,28	2.891,74	1,11%	1,11%	0,04%
BB ALOCAÇÃO ATIVA RETORNO TOTAL FIC RENDA FIXA PRE...	1.537.049,07	0,00	0,00	1.553.724,21	16.675,14	1,08%	1,08%	0,21%
LF DAYCOVAL - IPCA + 7,44% - VECTO: 20/11/2028	1.578.691,92	0,00	0,00	1.595.794,77	17.102,85	1,08%	-	-
SAFRA EXTRA BANCOS FIC RENDA FIXA CRÉDITO PRIVADO	348.282,86	0,00	0,00	351.960,97	3.678,11	1,06%	1,06%	0,02%
CAIXA BRASIL MATRIZ FI RENDA FIXA	2.657.336,39	0,00	886.980,47	1.798.377,33	28.021,41	1,05%	1,05%	0,01%
CAIXA BRASIL FI RENDA FIXA REFERENCIADO DI LP	356.204,01	0,00	0,00	359.955,12	3.751,11	1,05%	1,05%	0,02%
CAIXA BRASIL 2025 X TÍTULOS PÚBLICOS RESP LIMITADA...	2.403.011,16	0,00	0,00	2.427.924,54	24.913,38	1,04%	1,04%	0,13%
BB PERFIL FIC RENDA FIXA REFERENCIADO DI PREVIDENC...	3.231.911,54	0,00	0,00	3.265.370,82	33.459,28	1,04%	1,04%	0,01%
BB INSTITUCIONAL FI RENDA FIXA	1.955.185,30	0,00	0,00	1.975.366,07	20.180,77	1,03%	1,03%	0,03%
BB ESPELHO JGP INSTITUCIONAL EQUILÍBRIO 30 IS RESP...	1.478.365,89	0,00	0,00	1.493.421,02	15.055,13	1,02%	1,02%	0,07%
LETRA FINANCEIRA ITAU UNIBANCO	2.189.879,29	0,00	0,00	2.212.160,99	22.281,70	1,02%	-	-
TRÓPICO CASH PLUS FI RENDA FIXA LP	0,00	8.794,90	0,00	8.881,98	87,08	0,99%	1,05%	0,06%
CAIXA BRASIL DISPONIBILIDADES FIC RENDA FIXA SIMPL...	36.432,67	0,00	36.750,78	35,51	353,62	0,97%	0,97%	0,00%

Retorno dos Investimentos após as movimentações (aplicações e resgates) no mês de Abril/2025

FUNDOS DE RENDA FIXA

Ativos Renda Fixa	Saldo Anterior	Aplicações	Resgates	Saldo Atual	Retorno (R\$)	Retorno (%)	(%) Instit	Var - Mês
CAIXA BRASIL TÍTULOS PÚBLICOS FI RENDA FIXA LP	1.001.619,03	1.663.500,00	1.587.622,81	1.091.392,49	13.896,27	0,52%	1,03%	0,03%
BB FLUXO FIC RENDA FIXA SIMPLES PREVIDENCIÁRIO	137.793,51	123.190,47	123.811,29	138.351,88	1.179,19	0,45%	0,96%	0,01%
BB ATIVA PLUS FIC RENDA FIXA LP	1.734.716,30	0,00	0,00	1.702.892,48	-31.823,82	-1,83%	-1,83%	2,62%
Total Renda Fixa	30.257.097,50	1.795.485,37	2.635.165,35	29.728.158,98	310.741,46	1,03%		0,45%

Retorno dos Investimentos após as movimentações (aplicações e resgates) no mês de Abril/2025

FUNDOS DE RENDA VARIÁVEL

Ativos Renda Variável	Saldo Anterior	Aplicações	Resgates	Saldo Atual	Retorno (R\$)	Retorno (%)	(%) Instit	Var - Mês
BB DIVIDENDOS MIDCAPS FIC AÇÕES	1.972.506,72	0,00	0,00	2.187.730,08	215.223,36	10,91%	10,91%	10,91%
ITAÚ MOMENTO 30 II FIC AÇÕES	900.635,55	0,00	0,00	960.739,20	60.103,65	6,67%	6,67%	8,92%
PRÓPRIO CAPITAL FI AÇÕES	179.019,44	0,00	0,00	188.603,77	9.584,33	5,35%	5,35%	11,43%
SANTANDER DIVIDENDOS FIC AÇÕES	609.084,93	0,00	0,00	635.353,68	26.268,75	4,31%	4,31%	8,37%
CAIXA CAPITAL PROTEGIDO IBOVESPA CÍCLICO I FIC MUL...	765.046,30	0,00	0,00	789.388,91	24.342,61	3,18%	3,18%	7,72%
NEST EAGLE RESP LIMITADA FII - EAGL11	1.800.000,00	0,00	0,00	1.852.959,23	52.959,23	2,94%	-	-
ITAÚ DUNAMIS RESP LIMITADA FIF CIC AÇÕES	620.842,04	0,00	0,00	638.864,86	18.022,82	2,90%	2,90%	10,93%
BB AÇÕES ALOCAÇÃO FI AÇÕES	906.325,27	0,00	0,00	927.510,39	21.185,12	2,34%	2,34%	8,56%
VÉRTICE RESP LIMITADA FI MULTIMERCADO CRÉDITO PRIV...	2.010.118,33	0,00	0,00	2.034.105,65	23.987,32	1,19%	1,19%	0,11%
CAIXA INDEXA BOLSA AMERICANA FI MULTIMERCADO LP	1.008.455,81	0,00	0,00	1.002.115,60	-6.340,21	-0,63%	-0,63%	23,22%
SAFRA S&P REAIS PB FIC MULTIMERCADO	395.042,80	0,00	0,00	392.447,83	-2.594,97	-0,66%	-0,66%	23,35%
Total Renda Variável	11.167.077,19	0,00	0,00	11.609.819,20	442.742,01	3,96%		9,59%

Retorno dos Investimentos após as movimentações (aplicações e resgates) no mês de (Abril / 2025)

FUNDOS EXTERIOR

Ativos Exterior	Saldo Anterior	Aplicações	Resgates	Saldo Atual	Retorno (R\$)	Retorno (%)	(%) Instit	Var - Mês
BB NORDEA GLOBAL CLIMATE AND ENVIRONMENT IS INVEST...	284.926,89	0,00	0,00	287.330,23	2.403,34	0,84%	0,84%	18,91%
CAIXA EXPERT PIMCO INCOME INVESTIMENTO NO EXTERIOR...	732.353,95	0,00	0,00	736.797,75	4.443,80	0,61%	0,61%	3,46%
CAIXA INSTITUCIONAL FI AÇÕES BDR NÍVEL I	1.830.285,03	0,00	0,00	1.838.961,57	8.676,54	0,47%	0,47%	22,70%
BB AÇÕES GLOBAIS INSTITUCIONAL FI AÇÕES BDR NÍVEL ...	1.048.678,03	0,00	0,00	1.044.963,76	-3.714,27	-0,35%	-0,35%	18,54%
Total Exterior	3.896.243,90	0,00	0,00	3.908.053,31	11.809,41	0,30%		17,68%

Disclaimer

Este documento (caracterizado como relatório, parecer ou análise) foi preparado para uso exclusivo do destinatário, não podendo ser reproduzido ou distribuído por este a qualquer pessoa sem expressa autorização da CRÉDITO E MERCADO CONSULTORIA DE INVESTIMENTOS.. As informações aqui contidas, tem por somente, o objetivo de prover informações e não representa, em nenhuma hipótese, uma oferta de compra e venda ou solicitação de compra e venda de qualquer valor mobiliário ou instrumento financeiro. Trata-se apenas uma OPINIÃO que reflete o momento da análise e são consubstanciadas em informações coletadas em fontes públicas e que julgamos confiáveis.

As informações aqui contidas não representam garantia de exatidão das informações prestadas ou julgamento sobre a qualidade delas, e não devem ser consideradas como tais.

A utilização destas informações em suas tomadas de decisão e consequentes perdas e ganhos não nos torna responsáveis diretos.

As informações deste documento estão em consonância com as informações sobre o(s) produto(s) mencionado(s), entretanto não substituem seus materiais oficiais, como regulamentos, prospectos de divulgação e outros exigidos legalmente. É recomendada a leitura cuidadosa destes materiais, com especial atenção para as cláusulas relativas aos objetivos, aos riscos e à política de investimento do(s) produto(s). Todas as informações podem ser obtidas com os responsáveis pela distribuição, administração, gestão ou no próprio site da CVM (Comissão de Valores Mobiliários) através do link: <https://www.gov.br/cvm/pt-br>.

Sua elaboração buscou atender os objetivos do cliente, considerando a sua situação financeira e seu perfil de investidor.

A rentabilidade obtida no passado não representa garantia de rentabilidade futura e os produtos estruturados e/ou de longo prazo possuem, além da volatilidade, riscos associados à sua carteira de crédito e estruturação. Os riscos inerentes aos diversos tipos de operações com valores mobiliários de bolsa, balcão, nos mercados de liquidação futura e de derivativos, podem resultar em perdas aos investimentos realizados, bem como o inverso proporcionalmente. Todos e qualquer outro valor exibido está representado em Real (BRL) e para os cálculos, foram utilizadas observações diárias, sendo sua fonte o Sistema Quantum Axis e a CVM.

A contratação de empresa de Consultoria de Valores Mobiliários para a emissão deste documento não assegura ou sugere a existência de garantia de resultados futuros ou a isenção de risco. Cabe a Consultoria de Valores Mobiliários a prestação dos serviços de ORIENTAÇÃO, RECOMENDAÇÃO E ACONSELHAMENTO, DE FORMA PROFISSIONAL, INDEPENDENTE E INDIVIDUALIZADA, SOBRE INVESTIMENTOS NO MERCADO DE VALORES MOBILIÁRIOS, CUJA ADOÇÃO E IMPLEMENTAÇÃO SEJAM EXCLUSIVAS DO CLIENTE (Resolução CVM nº 19/2021).

Na apuração do cálculo de rentabilidade da carteira de investimentos são considerados os recursos descritos no Art. 3º da Resolução CMN nº 4.963/2021, provenientes do recolhimento das alíquotas de contribuição dos servidores, exclusivamente com finalidade previdenciária, excluindo qualquer tipo de recurso recebidos com finalidade administrativa, em consonância com a Portaria MTP nº 1.467/2022, art. 84, inciso III, alínea "a".

Os RPPS DEVEM, independente da contratação de Consultoria de Valores Mobiliários, se adequar às normativas pertinentes e principalmente a Portaria MTP nº 1.467/2022 e suas alterações, além da Resolução CMN nº 4.963/2021, que dispõem sobre as aplicações dos recursos financeiros dos Regimes Próprios de Previdência Social, instituídos pela União, Estados, Distrito Federal e Municípios e dá outras providências.

